



# 青岛市农产品产地市场行情报告

主办：青岛市农业农村局

发布时间：2025 年 12 月 31 日



## 2025年农产品产地市场价格行情月报（第12月）

**报告来源**（市场与信息化处）**技术支持**（智慧乡村发展服务中心）

联系人：蔺静 电话：0532-85731234；王沛 电话：18793815120

### 一、本月报表数据采集周期

本月报表数据采集周期：2025年12月01日—2025年12月31日。

### 二、本月销地市场农产品价格变动情况

蔬菜类产品平均价格为6.49元/公斤，环比上涨1.41%，同比上涨22.22%；

畜禽类产品平均价格为28.47元/公斤，环比下降2.27%，同比下降2.60%；

水果类产品平均价格为6.33元/公斤，环比下降0.94%，同比下降4.24%；

水产类产品平均价格为29.39元/公斤，环比上涨5.04%，同比上涨7.26%；

粮油类产品平均价格为7.34元/公斤，环比上涨0.69%，同比下降13.24%。

### 三、本月农产品主体采集基数

实采市场主体数28家，其中产地23家，销地5家。

实采冷链库主体20家，其中蔬菜17家，水果3家。

### 四、23家产地市场采集基数

蔬菜类产品98种，交易98164.9吨；水果类产品16种，交易36375.3吨；

粮油类产品10种，交易35633.6吨。

### 五、5家销地市场采集基数

蔬菜类产品105种，交易63520.7吨；水果类产品28种，交易32036.4吨；

粮油类产品 9种，交易35724.3吨；畜禽类产品18种，交易29036.2吨；

水产类产品47种，交易19930.5吨。

## 六、储备和交易情况

本月(17家)冷链库参与数据采集蔬菜类18种，现有蔬菜类储备18353吨。

本月(17家)冷链库蔬菜类交易量11364吨，交易额1168万元。

本月(3家)冷链库参与数据采集水果类5种，现有水果类储备958吨。

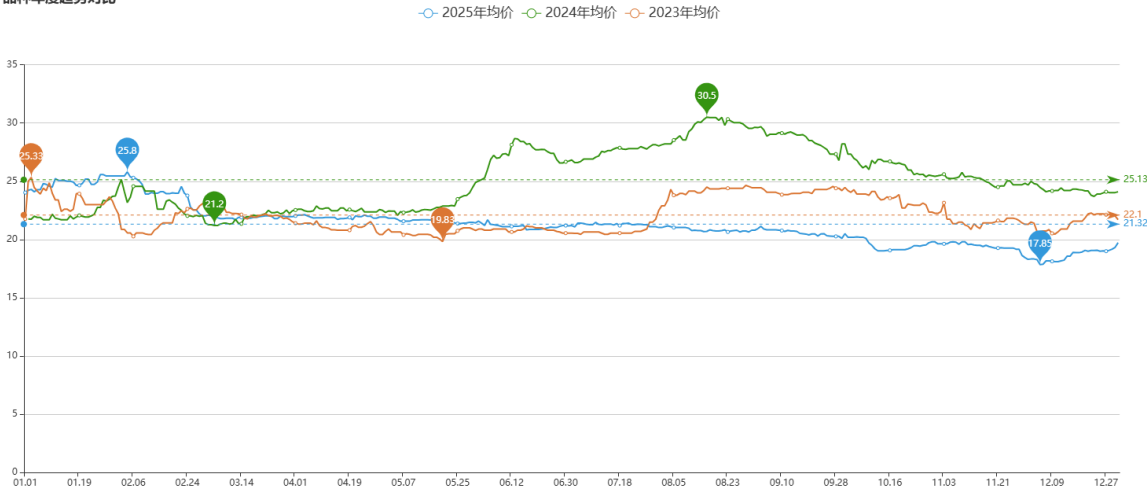
本月(3家)冷链库水果类交易量3644吨，交易额931万元。

**本年**(20家)冷链库累计交易量151845吨，累计交易额21084万元。

## 七、重点关注的农产品批发价格行情走势

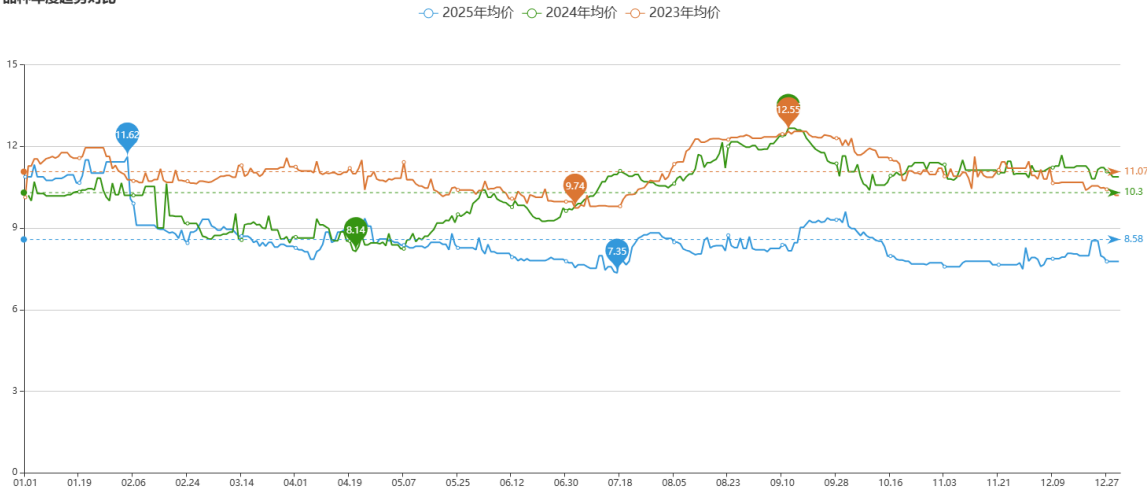
1、猪肉批发均价（白条肉批发均价）为18.66元/公斤，环比下降3.96%，同比下降22.92%。

单一品种年度趋势对比



2、鸡蛋批发均价为7.98元/公斤，环比上涨3.77%，同比下降28.37%。

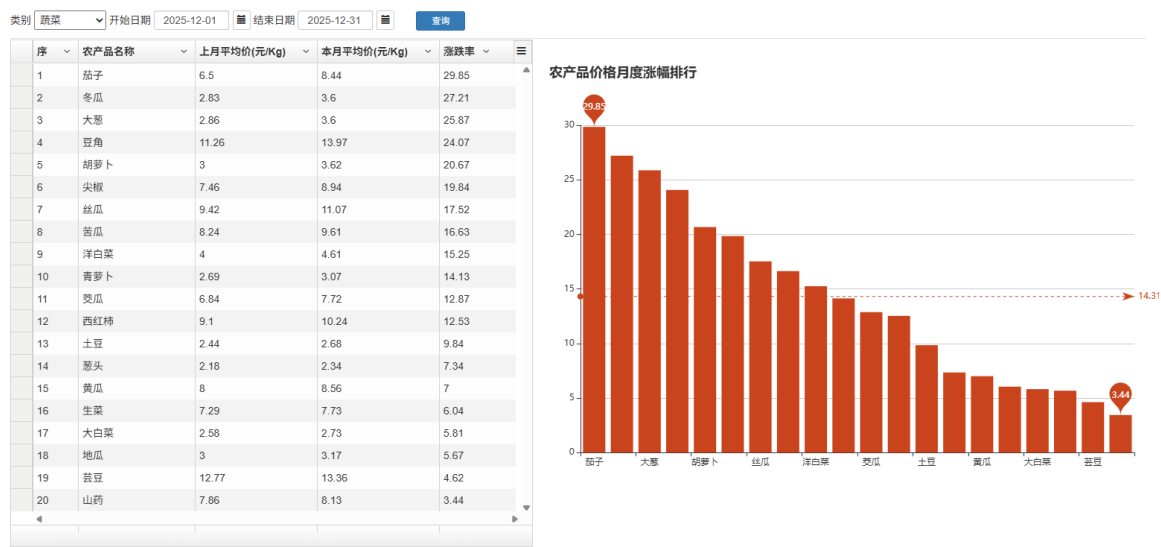
单一品种年度趋势对比



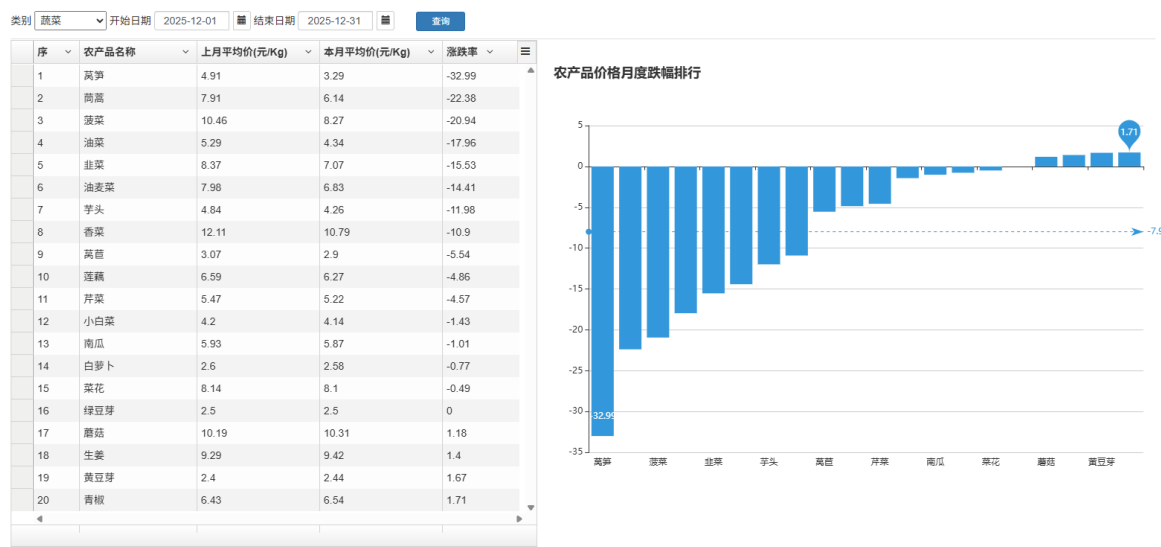
## 八、重点监测的蔬菜类

本月重点监测的42种蔬菜类产品中，平均价格与上月相比，变化幅度在-32.99%~29.85%之间。本月茄子、冬瓜、大葱、豆角、胡萝卜价格环比上涨，幅度分别为29.85%、27.21%、25.87%、24.07%、20.67%；莴笋、茼蒿、菠菜、油菜、韭菜价格环比下降，幅度分别为-32.99%、-22.38%、-20.94%、-17.96%、-15.53%。

蔬菜类涨幅单品排行



蔬菜类跌幅单品排行

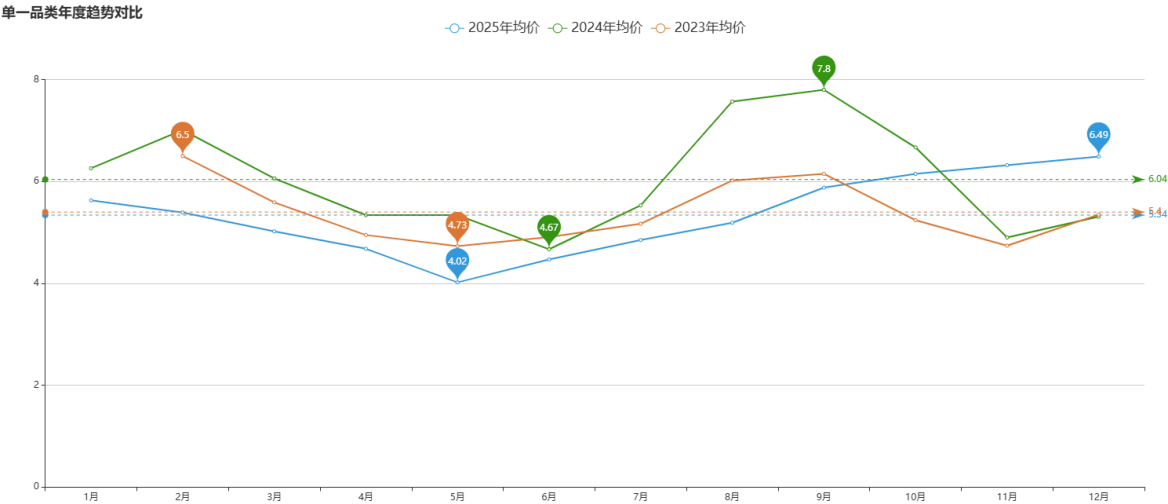


本月监测的蔬菜产品价格及变化幅度

产品种类	本月	上月	去年同期	环比	同比
	单位（元/公斤）			（%）	
茄子	8.44	6.50	6.44	29.85	31.06
冬瓜	3.60	2.83	2.93	27.21	22.87
大葱	3.60	2.86	4.43	25.87	-18.74
豆角	13.97	11.26	10.97	24.07	27.35
胡萝卜	3.62	3.00	3.14	20.67	15.29
尖椒	8.94	7.46	6.80	19.84	31.47
丝瓜	11.07	9.42	8.33	17.52	32.89
苦瓜	9.61	8.24	6.98	16.63	37.68
洋白菜	4.61	4.00	3.42	15.25	34.80
青萝卜	3.07	2.69	2.29	14.13	34.06
茭瓜	7.72	6.84	5.75	12.87	34.26
西红柿	10.24	9.10	7.48	12.53	36.90
土豆	2.68	2.44	2.46	9.84	8.94
葱头	2.34	2.18	3.20	7.34	-26.88
黄瓜	8.56	8.00	6.32	7.00	35.44
生菜	7.73	7.29	5.55	6.04	39.28
大白菜	2.73	2.58	1.82	5.81	50.00
地瓜	3.17	3.00	4.17	5.67	-23.98
芸豆	13.36	12.77	9.97	4.62	34.00
山药	8.13	7.86	8.12	3.44	0.12
大蒜	10.04	9.74	14.85	3.08	-32.39
蒜薹	7.94	7.71	10.09	2.98	-21.31
青椒	6.54	6.43	4.95	1.71	32.12
黄豆芽	2.44	2.40	2.35	1.67	3.83
生姜	9.42	9.29	12.75	1.40	-26.12
蘑菇	10.31	10.19	8.27	1.18	24.67
绿豆芽	2.50	2.50	2.33	0.00	7.30
菜花	8.10	8.14	6.26	-0.49	29.39

白萝卜	2.58	2.60	1.98	-0.77	30.30
南瓜	5.87	5.93	5.99	-1.01	-2.00
小白菜	4.14	4.20	3.58	-1.43	15.64
芹菜	5.22	5.47	3.95	-4.57	32.15
莲藕	6.27	6.59	6.19	-4.86	1.29
茼蒿	2.90	3.07	2.59	-5.54	11.97
香菜	10.79	12.11	7.31	-10.90	47.61
芋头	4.26	4.84	4.68	-11.98	-8.97
油麦菜	6.83	7.98	6.12	-14.41	11.60
韭菜	7.07	8.37	5.97	-15.53	18.43
油菜	4.34	5.29	3.62	-17.96	19.89
菠菜	8.27	10.46	5.91	-20.94	39.93
茱蒿	6.14	7.91	5.52	-22.38	11.23
茱笋	3.29	4.91	3.68	-32.99	-10.60
品类均价	6.49	6.34	5.70	2.25	13.75

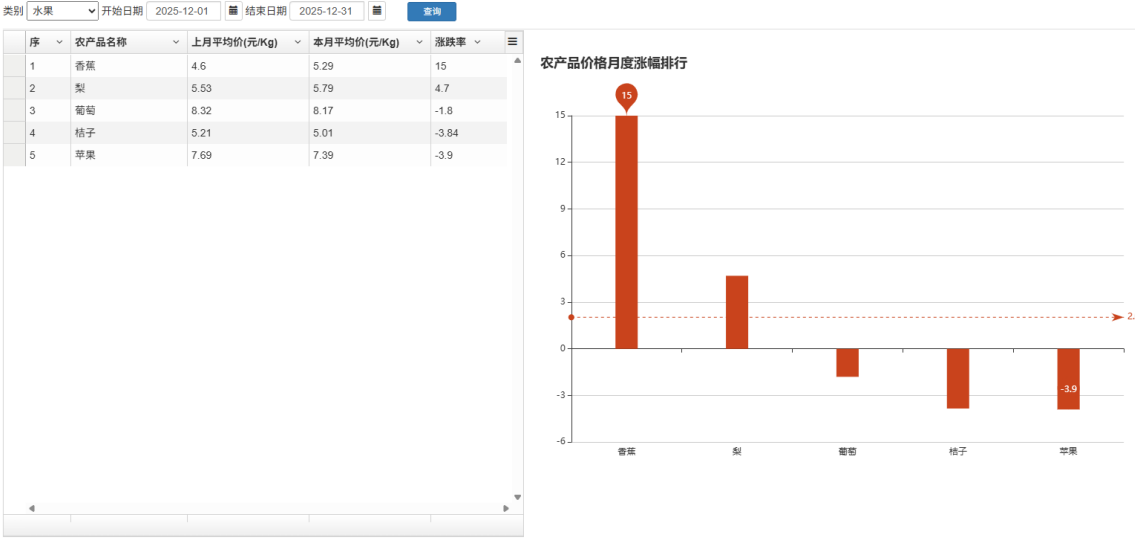
本月蔬菜类品种价格走势图示



九、重点监测的水果类

本月重点监测的5种水果类产品中，平均价格与上月相比，变化幅度在-3.90%~15.00%之间。本月香蕉、梨价格环比上涨，幅度分别为15.00%、4.70%；苹果、桔子、葡萄价格环比下降，幅度分别为-3.90%、-3.84%、-1.80%。

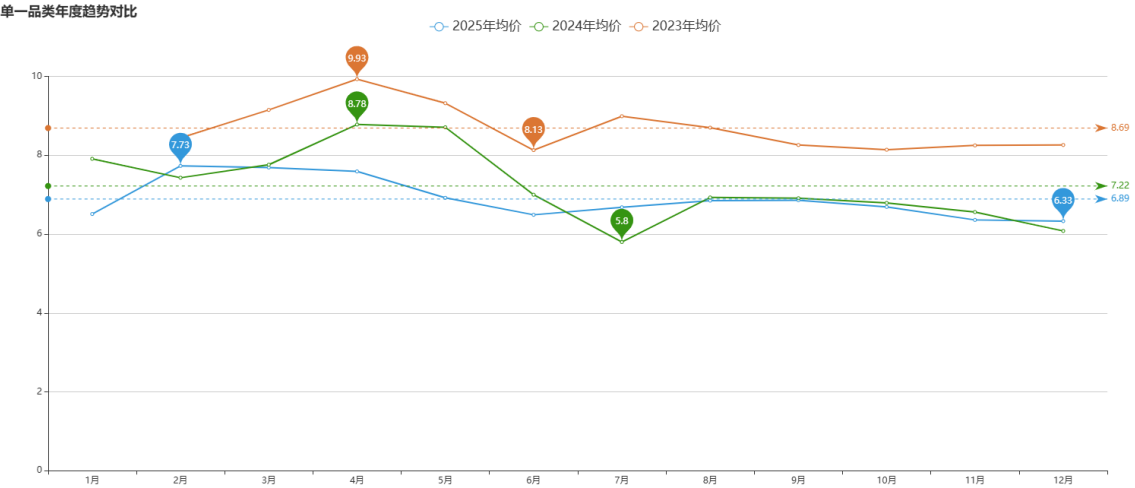
重点监测水果类涨跌幅单品排行



重点监测的水果产品价格及变化幅度

产品种类	本月	上月	去年同期	环比	同比
	单位（元/公斤）			（%）	
香蕉	5.29	4.60	5.89	15.00	-10.19
梨	5.79	5.53	7.17	4.70	-19.25
葡萄	8.17	8.32	7.46	-1.80	9.52
桔子	5.01	5.21	0.00	-3.84	0.00
苹果	7.39	7.69	5.90	-3.90	25.25
品类均价	6.33	6.39	6.61	-0.94	-4.24

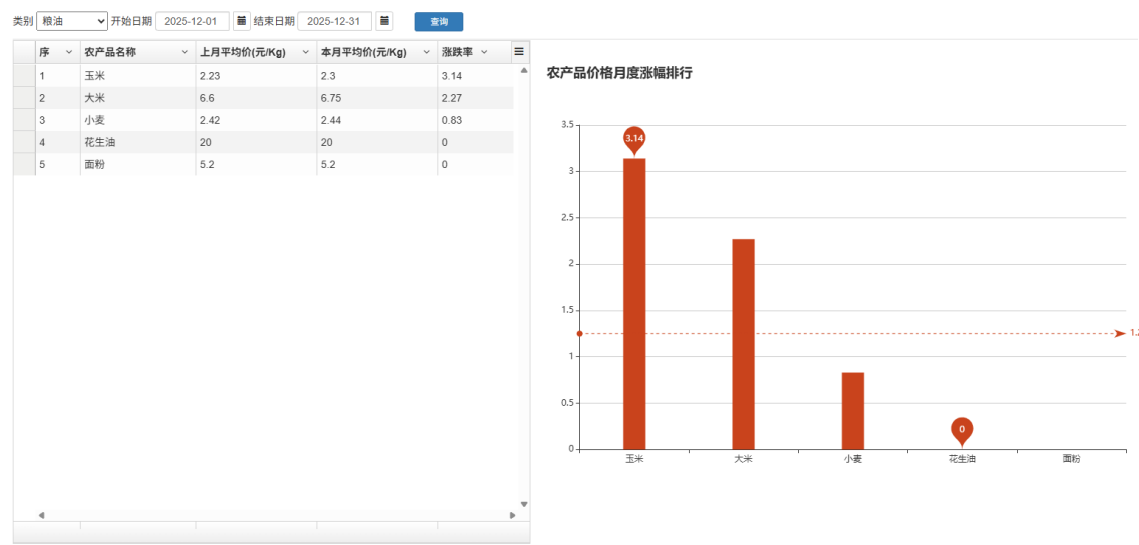
本月水果类价格走势图



十、重点监测的粮油类

本月重点监测的5种粮油类产品中，平均价格与上月相比，变化幅度在0.00%~3.14%之间。本月玉米、大米、小麦价格环比上涨，幅度分别为3.14%、2.27%、0.83%。

重点监测粮油类涨跌幅单品排行

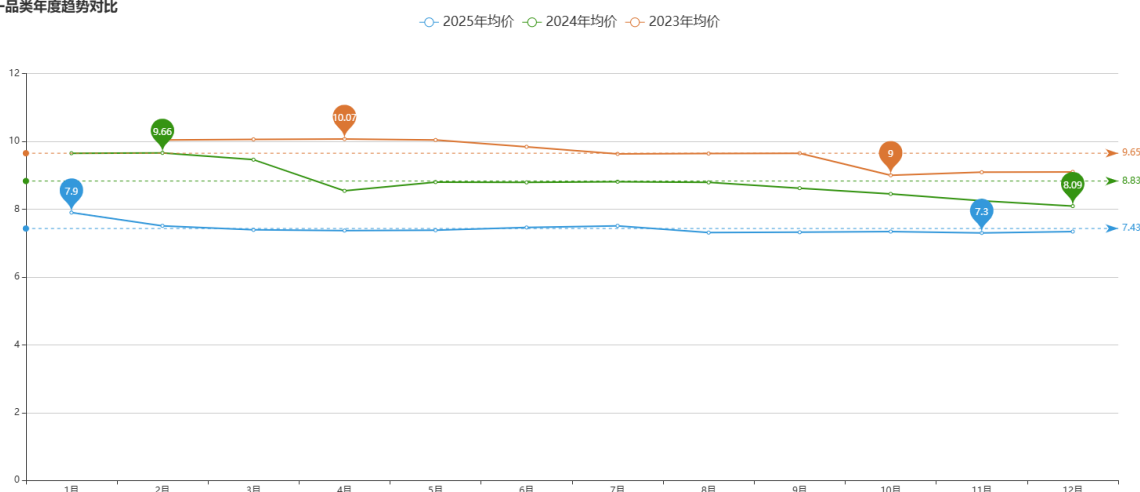


重点监测的粮油产品价格及变化幅度

产品种类	本月	上月	去年同期	环比	同比
	单位（元/公斤）			（%）	
玉米	2.3	2.23	2.38	3.14	-3.36
大米	6.75	6.6	7.5	2.27	-10.00
小麦	2.44	2.42	2.42	0.83	0.83
花生油	20	20	23.58	0.00	-15.18
面粉	5.2	5.2	5.3	0.00	-1.89
品类均价	7.34	7.29	8.24	0.66	-10.90

## 本月粮油类价格走势

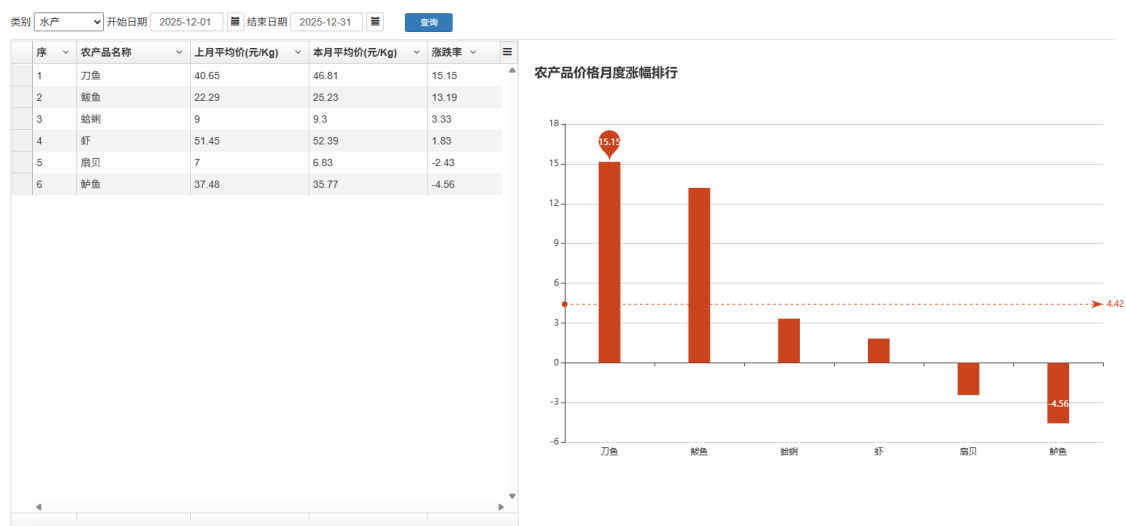
单一品类年度趋势对比



## 十一、重点监测的水产类

本月重点监测的6种水产类产品中，平均价格与上月相比，变化幅度在-4.56%~15.15%之间。本月刀鱼、鲈鱼、蛤蜊、虾价格环比上涨，幅度分别为15.15%、13.19%、3.33%、1.83%；鲑鱼、扇贝价格环比下降，幅度分别为-4.56%、-2.43%。

## 重点监测水产类涨跌幅单品排行



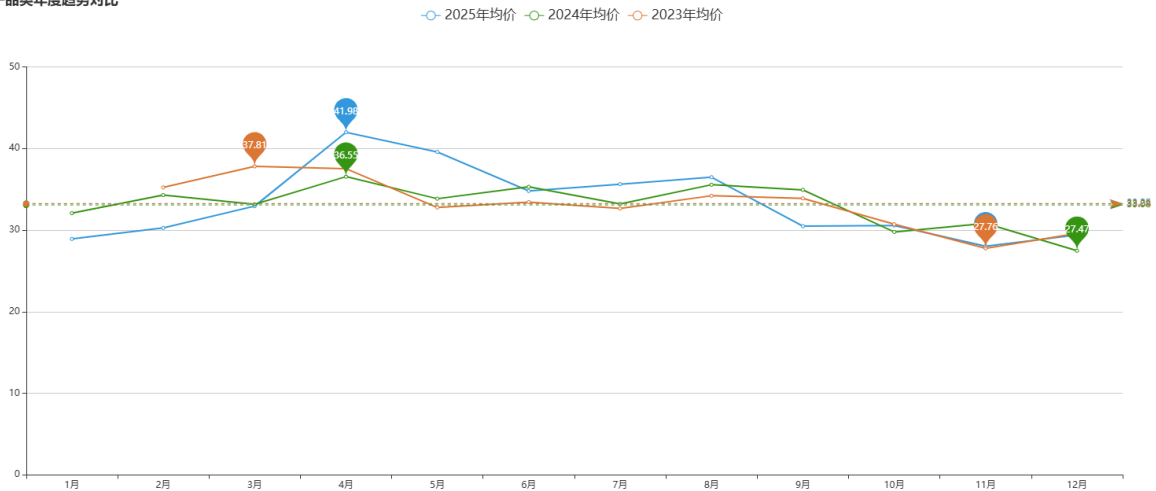


重点监测的水产产品价格及变化幅度

产品种类	本月	上月	去年同期	环比	同比
	单位（元/公斤）			（%）	
刀鱼	46.81	40.65	36.08	15.15	29.74
鲢鱼	25.23	22.29	24.32	13.19	3.74
蛤蜊	9.3	9	8	3.33	16.25
虾	52.39	51.45	53.71	1.83	-2.46
扇贝	6.83	7	9.8	-2.43	-30.31
鲈鱼	35.77	37.48	32.23	-4.56	10.98
品类均价	29.39	27.98	27.36	5.04	7.43

本月水产类价格走势

单一品类年度趋势对比



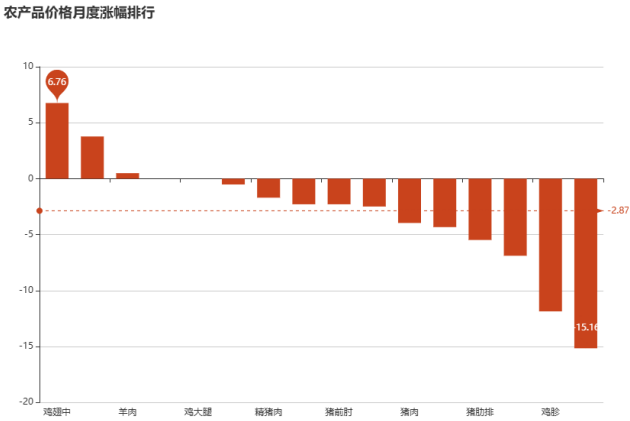
## 十二、重点监测的畜禽类

本月重点监测的16种畜禽类产品中，平均价格与上月相比，变化幅度在-15.16%~6.76%之间。本月鸡翅中、鸡蛋、羊肉价格环比上涨，幅度分别为6.76%、3.77%、0.49%；猪大排、鸡胗、鸡脖、猪肋排、五花肉价格环比下降，幅度分别为-15.16%、-11.86%、-6.89%、-5.48%、-4.33%。

重点监测畜禽类涨跌幅单品排行

类别 畜禽 开始日期 2025-12-01 结束日期 2025-12-31 查询

序	农产品名称	上月平均价(元/Kg)	本月平均价(元/Kg)	涨跌幅
1	鸡翅中	45.68	48.77	6.76
2	鸡蛋	7.69	7.98	3.77
3	羊肉	76.28	76.65	0.49
4	鸡翅根	14	14	0
5	鸡大腿	16	16	0
6	牛肉	69.75	69.39	-0.52
7	精猪肉	23	22.61	-1.7
8	猪后肘	21	20.52	-2.29
9	猪前肘	21	20.52	-2.29
10	鸡白条	23.7	23.11	-2.49
11	猪肉	19.43	18.66	-3.96
12	五花肉	29.81	28.52	-4.33
13	猪肋排	31.94	30.19	-5.48
14	鸡脖	10.74	10	-6.89
15	鸡胗	27.23	24	-11.86
16	猪大排	28.9	24.52	-15.16

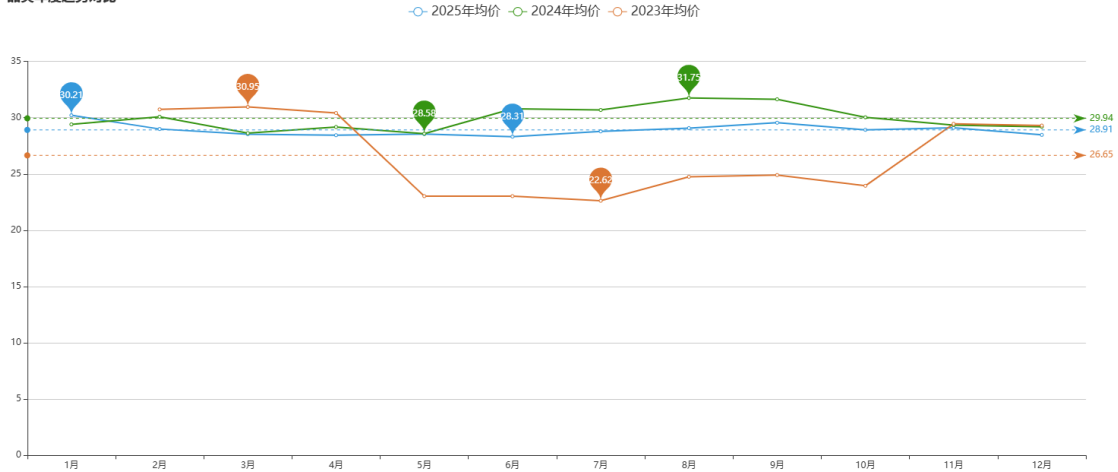


重点监测的畜禽产品价格及变化幅度

产品种类	本月	上月	去年同期	环比	同比
	单位 (元/公斤)			(%)	
鸡翅中	48.77	45.68	37.58	6.76	29.78
鸡蛋	7.98	7.69	11.14	3.77	-28.37
羊肉	76.65	76.28	72.00	0.49	6.46
鸡翅根	14.00	14.00	12.03	0.00	16.38
鸡大腿	16.00	16.00	14.00	0.00	14.29
牛肉	69.39	69.75	61.00	-0.52	13.75
精猪肉	22.61	23.00	27.42	-1.70	-17.54
猪后肘	20.52	21.00	25.26	-2.29	-18.76
猪前肘	20.52	21.00	25.26	-2.29	-18.76
鸡白条	23.11	23.70	26.00	-2.49	-11.12
猪肉	18.66	19.43	24.21	-3.96	-22.92
五花肉	28.52	29.81	33.03	-4.33	-13.65
猪肋排	30.19	31.94	35.16	-5.48	-14.14
鸡脖	10.00	10.74	8.63	-6.89	15.87
鸡胗	24.00	27.23	27.50	-11.86	-12.73
猪大排	24.52	28.90	28.19	-15.16	-13.02
品类均价	28.47	29.13	29.28	-2.30	-2.77

## 本月畜禽类价格走势

单一品类年度趋势对比



本月相关影响因素分析：

### 一、价格分析

#### 1. 整体价格走势

2025年12月，青岛市农产品市场价格呈现结构性调整。五大类农产品中，蔬菜、水产、粮油价格环比上涨，畜禽、水果价格环比下降。

- 蔬菜类：平均价格6.49元/公斤，环比上涨1.41%，同比上涨22.22%。
- 畜禽类：平均价格28.47元/公斤，环比下降2.27%，同比下降2.60%。
- 水果类：平均价格6.33元/公斤，环比下降0.94%，同比下降4.24%。
- 水产类：平均价格29.39元/公斤，环比上涨5.04%，同比上涨7.26%。
- 粮油类：平均价格7.34元/公斤，环比上涨0.69%，同比下降13.24%。

#### 2. 重点品类价格变动

- 蔬菜：茄子、冬瓜、大葱、豆角、胡萝卜涨幅显著（环比超20%），莴笋、茼蒿、菠菜等叶菜价格明显下跌（环比超20%）。
- 水果：香蕉价格上涨15.00%，梨上涨4.70%，苹果、桔子、葡萄小幅下跌。

- 
- 畜禽：猪肉批发价18.66元/公斤，环比下降3.96%；鸡蛋价格7.98元/公斤，环比上涨3.77%。
  - 水产：刀鱼、鲢鱼、蛤蚧价格环比上涨，鲈鱼、扇贝价格小幅下跌。
  - 粮油：玉米、大米、小麦价格环比上涨，花生油、面粉价格持平。

## 二、供需关系分析

### 1. 蔬菜类

- 供应端：产地交易量98,164.9吨，环比略增；冷链库储备18,353吨，环比增加10.8%，储备较为充足。
- 需求端：茄果类、根茎类蔬菜需求旺盛，价格上扬；叶菜类供应充足，价格回落。

### 2. 水果类

- 供应端：产地交易量36,375.3吨，销地交易量32,036.4吨，冷链库水果储备958吨，储备量较上月增加。
- 需求端：香蕉、梨因节日备货需求上升，价格走高；苹果、桔子等大宗水果供应稳定，价格稳中略降。

### 3. 畜禽类

- 供应端：猪肉供应持续宽松，价格进一步下行；鸡蛋供应略有收紧，价格反弹。
- 需求端：禽肉部分品种如鸡翅中需求较好，价格上行；猪肉消费整体平淡。

### 4. 水产类

- 供应端：海水产品如刀鱼、鲢鱼捕捞量季节性减少，供应偏紧。
- 需求端：年底餐饮及家庭消费增加，推动部分水产品价格上涨。

### 5. 粮油类

- 
- **供应端：**粮食库存整体充裕，交易量稳定。
  - **需求端：**玉米因饲料企业备货需求上升，价格小幅反弹；大米、小麦价格稳中有升。

### 三、影响因素分析

#### 1. 季节性因素

- 12月进入深冬，**大棚蔬菜成为主导**，茄果类、瓜类蔬菜生产成本上升，推动价格上行。
- 叶菜类生长周期短、供应增加，价格普遍回落。
- 水产捕捞受气候与海域政策影响，部分海水产品供应减少。

#### 2. 节日备货效应

- 年底元旦、春节备货启动，**香蕉、梨、部分水产**等节日消费品种需求上升，价格明显上涨。
- 猪肉因消费节奏平缓，价格延续低迷。

#### 3. 生产与储备调控

- 冷链库蔬菜储备增至18,353吨，有效缓解部分品种供应压力。
- 水果储备提升至958吨，增强市场调节能力。

#### 4. 消费结构变化

- 鸡蛋价格在连续下跌后出现反弹，可能与产能调整及节日需求相关。
- 牛羊肉价格相对稳定，反映消费需求平稳。

#### 5. 政策与市场环境

- 粮食价格受国家储备政策及国际市场联动影响，整体保持稳定。
- 水产价格受捕捞配额、养殖周期及消费升级共同影响，品种间走势分化。

### 四、总结与建议

---

2025年12月，青岛市农产品市场呈现“菜涨肉跌、水产回升、粮油稳中略升”的格局。蔬菜价格受季节性供应结构影响分化明显，水果、水产受节日需求拉动部分品种上涨，畜禽价格整体承压。建议：

- **强化产销对接：**针对茄果类、根茎类蔬菜价格上行，加强产销信息引导，保障供应平稳。
- **优化储备管理：**进一步提升冷链储备能力，特别是在节前加强水果、水产等重点品类储备。
- **关注猪肉市场：**继续监测生猪产能与消费动态，防范价格过度波动。
- **引导合理消费：**通过市场信息发布，引导居民理性安排节日采购，平抑季节性价格波动。